



บันทึกข้อความ

ส่วนราชการ สำนักงานปลัด องค์การบริหารส่วนตำบลบ้านนา อำเภอปะเหลียน จังหวัดตรัง
ที่ ตง ๗๑๘๐๑/ วันที่ พฤศจิกายน ๒๕๖๔
เรื่อง รายงานการบันทึกข้อมูลโครงการลดใช้พลังงานในภาครัฐ ประจำปีงบประมาณ พ.ศ.๒๕๖๔
เรียน นายกององค์การบริหารส่วนตำบลบ้านนา

๑. เรื่องเดิม

ตามมติคณะรัฐมนตรี เมื่อวันที่ ๒๐ มีนาคม พ.ศ.๒๕๕๕ ให้นำหน่วยงานราชการดำเนินการ
มาตรการลดใช้พลังงานลงให้ได้อย่างน้อย ๑๐% เพื่อลดการนำเข้าน้ำมันจากต่างประเทศ องค์การบริหาร
ส่วนตำบลบ้านนา จึงได้จัดทำประกาศ เรื่องมาตรการลดใช้พลังงานขององค์การบริหารส่วนตำบลบ้านนา
เพื่อร่วมมือกันลดปริมาณการใช้ไฟฟ้าและน้ำมันเชื้อเพลิง

๒. ข้อเท็จจริง

สำนักปลัด องค์การบริหารส่วนตำบลบ้านนา ได้ดำเนินการบันทึกข้อมูลการใช้พลังงานของ
องค์การบริหารส่วนตำบลบ้านนา ตั้งแต่เดือนตุลาคม ๒๕๖๓ - เดือน กันยายน ๒๕๖๔ (ประจำปี
งบประมาณ พ.ศ.๒๕๖๔) เสร็จเรียบร้อยแล้ว รายละเอียดคะแนนของการบันทึกข้อมูล ดังนี้

- ๑) รายงานข้อมูลการใช้ไฟฟ้าครบ ๑๒ เดือน ผลการประหยัด ๓๑.๘๔%
ได้คะแนน ๕.๐๐ คะแนน
- ๒) รายงานข้อมูลการใช้น้ำมันครบ ๑๒ เดือน ผลการประหยัด ๔๕.๓๖%
ได้คะแนน ๕.๐๐ คะแนน

๓. ข้อเสนอเพื่อโปรดพิจารณา

จึงเรียนมาเพื่อโปรดทราบ

(นายชุมพล ตรังตระการ)

นิติกรชำนาญการ รักษาราชการแทน
หัวหน้าสำนักงานปลัด

(นายสนธิ เพียรมิตร)

ปลัดองค์การบริหารส่วนตำบลบ้านนา ปฏิบัติหน้าที่
นายกององค์การบริหารส่วนตำบลบ้านนา

โครงการลดการใช้พลังงานในภาคราชการ
จัดทำโดย : สำนักงานนโยบายและแผนพลังงาน กระทรวงพลังงาน

e-report.energy.go.th

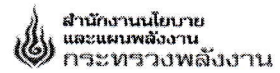
หน้าหลัก | แผนที่กรม | เปรียบเทียบประสิทธิภาพ | ข้อมูลประสิทธิภาพ | FAQ | คู่มือ

สรุปผลการประเมินตัวชี้วัดของผู้บริหารองค์กรปกครองส่วนท้องถิ่น ประจำปีงบประมาณ พ.ศ. 2564 (กันยายน 2563 - สิงหาคม 2564)

จังหวัด:

หน่วยงาน	การใช้ไฟฟ้า				การใช้น้ำมัน			
	ค่ามาตรฐาน	ค่าจริง	ผลประหยัด	คะแนน	ค่ามาตรฐาน	ค่าจริง	ผลประหยัด	คะแนน
เทศบาลตำบลคลองเต้	65,260.59	61,336.00	6.01 %	3.0	17,463.16	13,237.95	24.19 %	5.0
เทศบาลตำบลคลองขลุง	ไม่ครบ	ไม่ครบ	ประเมินไม่ได้	0.0	ไม่ครบ	ไม่ครบ	ประเมินไม่ได้	0.0
เทศบาลตำบลควนขนุน	60,606.55	50,906.00	16.01 %	5.0	22,948.80	4,873.00	78.77 %	5.0
เทศบาลตำบลควนธานี	107,849.46	29,633.00	72.52 %	5.0	23,064.03	6,624.10	71.28 %	5.0
เทศบาลตำบลควนโพธิ์	127,934.63	56,381.00	55.93 %	5.0	19,323.65	8,169.19	57.72 %	5.0
เทศบาลตำบลโคกหล่อ	165,884.05	ไม่ครบ	ประเมินไม่ได้	0.0	16,210.35	ไม่ครบ	ประเมินไม่ได้	0.0
เทศบาลตำบลเขาขั้ว	43,379.10	31,003.60	28.53 %	5.0	23,654.93	6,247.35	73.59 %	5.0
เทศบาลตำบลหัววัง	38,935.11	31,598.00	18.84 %	5.0	10,514.76	1,662.50	84.19 %	5.0
เทศบาลตำบลท่าพญา	24,217.44	22,185.00	8.4 %	4.0	9,699.57	ไม่ครบ	ประเมินไม่ได้	0.0
เทศบาลตำบลทุ่งกระเบื้อง	149,052.83	123,538.00	17.12 %	5.0	33,808.71	16,637.01	50.79 %	5.0
เทศบาลตำบลทุ่งยาว	ไม่ครบ	ไม่ครบ	ประเมินไม่ได้	0.0	ไม่ครบ	ไม่ครบ	ประเมินไม่ได้	0.0
เทศบาลตำบลนาตาล่วง	515,319.28	52,351.00	89.84 %	5.0	12,100.10	16,188.90	-33.79 %	0.5
เทศบาลตำบลนาเมืองเพชร	98,599.78	42,008.23	57.40 %	5.0	24,709.12	8,450.96	65.80 %	5.0
เทศบาลตำบลนาโหนด	38,744.03	ไม่ครบ	ประเมินไม่ได้	0.0	11,258.52	ไม่ครบ	ประเมินไม่ได้	0.0
เทศบาลตำบลนาบวฉะ	224,756.44	70,883.41	68.46 %	5.0	24,508.42	11,725.12	52.12 %	5.0

อบต. นาขามเหนือ	80,646.66	48,777.00	39.52 %	5.0	9,511.60	22,372.75	-135.22 %	0.5
อบต. นาโหนด	ไม่ครบ	ไม่ครบ	ประเมินไม่ได้	0.0	ไม่ครบ	ไม่ครบ	ประเมินไม่ได้	0.0
อบต. นาโหนดเหนือ	38,575.48	33,810.00	12.35 %	5.0	7,337.55	6,076.96	17.18 %	5.0
อบต. นาหวง	68,691.53	26,430.00	61.52 %	5.0	10,582.23	2,995.95	71.69 %	5.0
อบต. นาหมื่นศรี	59,164.24	26,507.00	55.20 %	5.0	10,559.28	1,233.00	88.32 %	5.0
อบต. นาคู	53,725.58	37,529.78	30.15 %	5.0	12,287.67	6,768.75	44.91 %	5.0
อบต. ไนครน	80,461.10	67,620.00	15.96 %	5.0	13,663.62	1,989.85	85.44 %	5.0
อบต. ไนเตา	27,780.81	ไม่ครบ	ประเมินไม่ได้	0.0	8,373.96	ไม่ครบ	ประเมินไม่ได้	0.0
อบต. บ่อนำร่อง	99,076.54	63,325.64	36.08 %	5.0	14,085.36	12,122.50	13.94 %	5.0
อบต. บางกุ้ง	108,077.17	54,265.00	49.79 %	5.0	21,463.20	1,175.15	94.52 %	5.0
อบต. บางควน	29,647.01	23,210.00	21.71 %	5.0	10,376.09	10,369.07	0.07 %	0.5
อบต. บางดี	34,346.25	43,659.00	-27.11 %	0.5	11,742.97	2,050.10	82.54 %	5.0
อบต. บางเป่า	159,986.95	63,271.86	60.45 %	5.0	49,793.28	15,377.75	69.12 %	5.0
อบต. บางรัก	ไม่ครบ	ไม่ครบ	ประเมินไม่ได้	0.0	ไม่ครบ	ไม่ครบ	ประเมินไม่ได้	0.0
อบต. บางหมาก	21,044.54	38,145.42	-81.3 %	0.5	43,867.54	ไม่ครบ	ประเมินไม่ได้	0.0
อบต. บ้านควน	64,401.07	36,246.00	43.72 %	5.0	24,502.56	8,349.16	65.93 %	5.0
อบต. บ้านนา	57,667.15	39,304.07	31.84 %	5.0	17,263.12	9,432.37	45.36 %	5.0
อบต. บ้านโพธิ์	ไม่ครบ	ไม่ครบ	ประเมินไม่ได้	0.0	ไม่ครบ	ไม่ครบ	ประเมินไม่ได้	0.0
อบต. ปากแจม	35,431.11	26,935.60	23.98 %	5.0	10,373.39	4,347.96	58.09 %	5.0
อบต. โพรงระเหย	34,496.31	16,023.19	53.55 %	5.0	13,363.12	4,949.50	62.96 %	5.0
อบต. ไม้ฝาด	48,512.71	28,451.00	41.35 %	5.0	13,715.12	2,824.65	79.40 %	5.0
อบต. ยานซื่อ	50,529.36	27,385.20	45.80 %	5.0	8,855.16	2,750.99	68.93 %	5.0
อบต. ลิพัง	25,018.54	17,760.00	29.01 %	5.0	14,203.08	5,919.45	58.32 %	5.0
อบต. รังคีรี	136,421.20	67,208.47	50.73 %	5.0	10,227.46	2,630.14	74.28 %	5.0
อบต. รังคปราง	31,404.45	22,792.00	27.42 %	5.0	21,769.00	4,656.06	78.61 %	5.0
อบต. รังวัน	37,964.19	26,325.00	30.66 %	5.0	9,505.38	5,764.10	39.36 %	5.0
อบต. สุไสย	38,147.07	25,050.00	34.33 %	5.0	26,052.03	3,562.52	86.33 %	5.0
อบต. หอมขั้วแผ่นดิน	83,632.56	36,226.00	56.7 %	5.0	11,735.10	ไม่ครบ	ประเมินไม่ได้	0.0
อบต. หอนคร	51,423.85	27,448.00	46.62 %	5.0	24,774.44	571.90	97.69 %	5.0
อบต. หอนบ่อ	41,715.15	23,578.50	43.48 %	5.0	16,577.43	7,016.59	57.67 %	5.0
อบต. หอนงบัว	ไม่ครบ	ไม่ครบ	ประเมินไม่ได้	0.0	ไม่ครบ	ไม่ครบ	ประเมินไม่ได้	0.0



โครงการลดการใช้พลังงานในภาคราชการ

e-report.energy.go.th

กระทรวงพลังงาน
Ministry of Energy

รหัสสาขา : Trang-sdo-40

หน่วยงาน :

00000000

ข้อมูลหน่วยงาน

คนทำงาน

การใช้พลังงาน

รูปแบบการใช้พลังงาน

หน่วยงานภายใต้การบริการ

ส่งข้อมูลสมบูรณ์

ติดต่อเจ้าหน้าที่

ดัชนีการใช้พลังงาน

ข้อมูลการใช้พลังงานของหน่วยงาน

บันทึกข้อมูลการใช้พลังงาน

ดูข้อมูลการใช้พลังงานรายปีงบประมาณ

บันทึกข้อมูลการใช้พลังงาน

ปีงบประมาณ : 2564

ไตรมาส : 1

◀ ไตรมาสย้อนหลัง

▶ ไตรมาสถัดไป

แบบฟอร์มรายงานการใช้พลังงาน ไตรมาสที่ 1 (เดือน ตุลาคม - ธันวาคม)
ประจำปีงบประมาณ 2564

ชื่อหน่วยงาน อมต. บ้านนา จังหวัด ตรีัง
 ชื่อหน่วยงานเดิมก่อนปฏิรูปราชการ ปี 2546 สภาตำบลบ้านนา
 สังกัดกรม หน่วยงานท้องถิ่น สังกัดกระทรวง ส่วนราชการไม่สังกัดสำนักนายกรัฐมนตรี
 ชื่อผู้ประสานงาน ตรีังคระการ สถานที่ติดต่อ หมู่ที่ 2 ถนนตรีัง - ปะเหลียน ตำบลบ้านนา อำเภอปะเหลียน จังหวัดตรีัง 92140
 โทรศัพท์ 0-7529-0299 โทรสาร 0-7529-0299 e-mail bannatrang@hotmail.com

หน่วยงานของท่าน มี ไม่มี งบประมาณค่าไฟฟ้า และ มี ไม่มี งบประมาณค่าเชื้อเพลิง

ส่วนของสำนักงาน

เดือน/ปี	ปริมาณการใช้ไฟฟ้า		ปริมาณการใช้เชื้อเพลิง				
	หน่วยไฟฟ้า (KWh)	จำนวนเงิน (บาท)	เบนซิน' (ลิตร)	แก๊สโซฮอล์ (ลิตร)	ดีเซล/ไบโอดีเซล (ลิตร)	ก๊าซธรรมชาติ (กิโลกรัม)	จำนวนเงิน (บาท)
ตุลาคม / 2563	2843.36	14864.32	0.00	0.00	330.00	0.00	7335.00
พฤศจิกายน / 2563	3061.80	12731.95	0.00	0.00	342.00	0.00	9233.00
ธันวาคม / 2563	2562.60	10710.57	0.00	0.00	350.00	0.00	8598.00
รวมไตรมาสนี้	8,467.76	38,306.84	0.00	0.00	1,022.00	0.00	25,166.00

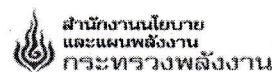
*** ถ้าในเดือนนั้นไม่มีการใช้ไฟฟ้าหรือน้ำมัน ให้รายงานตัวเลข 1 ในช่องไฟฟ้าหรือของน้ำมัน (น้ำมันชนิดใดก็ได้)
¹ เฉพาะน้ำมันเบนซิน 91/เบนซิน 95 ไบโอดีเซล

ปัจจัย/สาเหตุของการใช้พลังงานเพิ่มขึ้น-ลดลง (ส่วนของสำนักงาน)

อื่น ๆ

บันทึกข้อมูล

[← หน้าหลัก](#) | [หน้าถัดไป](#) →



โครงการลดการใช้พลังงานในภาคราชการ

e-report.energy.go.th

กระทรวงพลังงาน Ministry of Energy	รหัสสาขา : หน่วยงาน :	Trang-sdo-40					
ข้อมูลหน่วยงาน	ค้นหา	การใช้พลังงาน	รูปแบบการใช้พลังงาน	หน่วยงานภายใต้การบริการ	ส่งข้อมูลสมบูรณ์	ติดต่อเจ้าหน้าที่	ดำเนินการใช้พลังงาน

ข้อมูลการใช้พลังงานของหน่วยงาน

บันทึกข้อมูลการใช้พลังงาน

ดูข้อมูลการใช้พลังงานรายปีงบประมาณ

บันทึกข้อมูลการใช้พลังงาน

ปีงบประมาณ : 2564

ไตรมาสที่ : 2

← ไตรมาสย้อนหลัง

ไตรมาสถัดไป →

แบบฟอร์มรายงานการใช้พลังงาน ไตรมาสที่ 2 (เดือน มกราคม - มีนาคม)
ประจำปีงบประมาณ 2564

ชื่อหน่วยงาน อบต. บ้านนา จังหวัด ตรีัง
 ชื่อหน่วยงานเดิมก่อนปฏิรูประชาการ ปี 2546 สภาตำบลบ้านนา
 สังกัดกรม หน่วยงานท้องถิ่น สังกัดกระทรวง ส่วนราชการไม่สังกัดสำนักนายกรัฐมนตรี
 ชื่อผู้ประสานงาน ตรีังครครการ สถานที่ติดต่อ หมู่ที่ 2 ถนนตรีัง - ปะเหลียน ตำบลบ้านนา อำเภอปะเหลียน จังหวัดตรีัง 92140
 โทรศัพท์ 0-7529-0299 โทรสาร 0-7529-0299 e-mail bannatrang@hotmail.com

หน่วยงานของท่าน มี ไม่มี งบประมาณค่าไฟฟ้า และ มี ไม่มี งบประมาณค่าเชื้อเพลิง

ส่วนของสำนักงาน

เดือน/ปี	ปริมาณการใช้ไฟฟ้า		ปริมาณการใช้เชื้อเพลิง				
	หน่วยไฟฟ้า (kWh)	จำนวนเงิน (บาท)	เบนซิน ¹ (ลิตร)	แก๊สโซลอล (ลิตร)	ดีเซล/ไบโอดีเซล (ลิตร)	ก๊าซธรรมชาติ (กิโลกรัม)	จำนวนเงิน (บาท)
มกราคม / 2564	3000.00	12391.35	0.00	0.00	400.00	0.00	11341.00
กุมภาพันธ์ / 2564	3219.90	13272.55	0.00	0.00	450.00	0.00	15953.00
มีนาคม / 2564	3815.40	15665.43	0.00	20.00	1650.00	0.00	45750.00
รวมไตรมาสปี	10,035.30	41,329.33	0.00	20.00	2,500.00	0.00	73,044.00

¹ เฉพาะน้ำมันเบนซิน 91/เบนซิน 95 ไม่รวมดีเซล
 *** ถ้าในเดือนนั้นไม่มีการใช้ไฟฟ้าหรือน้ำมัน ให้รายงานตัวเลข 1 ในช่องไฟฟ้าหรือของน้ำมัน (น้ำมันชนิดใดก็ได้)

ปัจจัย/สาเหตุของการใช้พลังงานเพิ่มขึ้น-ลดลง (ส่วนของสำนักงาน)

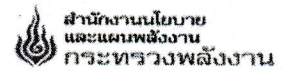
อื่น ๆ

บันทึกข้อมูล

← [หน้าหลัก](#) | [หน้าถัดไป](#) →

121/1-2 ถนนเพชรบุรี แขวงทุ่งพญาไท เขตราชเทวี กทม. 10400 โทร 02 612 1555 ต่อ 364

Copyright © 2008 EPPO. All rights reserved



โครงการลดการใช้พลังงานในภาคราชการ

e-report.energy.go.th

กระทรวงพลังงาน
Ministry of Energyรหัสสมาชิก :
หน่วยงาน :

Trang-sdo-40

ข้อมูลหน่วยงาน

คณะทำงาน

การดำเนินงาน

รูปแบบการใช้พลังงาน

หน่วยงานภายใต้การบริการ

ส่งข้อมูลสมบูรณ์

ติดต่อเจ้าหน้าที่

ดำเนินการใช้พลังงาน

ข้อมูลการใช้พลังงานของหน่วยงาน

บันทึกข้อมูลการใช้พลังงาน

ดูข้อมูลการใช้พลังงานรายปีงบประมาณ

บันทึกข้อมูลการใช้พลังงาน

ปีงบประมาณ : 2564

ไตรมาสที่ : 3

← ไตรมาสย้อนหลัง

ไตรมาสถัดไป →

แบบฟอร์มรายงานการใช้พลังงาน ไตรมาสที่ 3 (เดือน เมษายน - มิถุนายน)
ประจำปีงบประมาณ 2564

ชื่อหน่วยงาน อบต. บ้านนา จังหวัด ครัง
 ชื่อหน่วยงานเดิมก่อนปฏิรูประชาการ ปี 2546 สภาตำบลบ้านนา
 สังกัดกรม หน่วยงานท้องถิ่น สังกัดกระทรวง ส่วนราชการไม่สังกัดสำนักนายกรัฐมนตรี
 ชื่อผู้ประสานงาน ครังศระการ สถานที่ติดต่อ หมู่ที่ 2 ถนนตรง - ประเหลียน ตำบลบ้านนา อำเภอประเหลียน จังหวัดครัง 92140
 โทรศัพท์ 0-7529-0299 โทรสาร 0-7529-0299 e-mail bannatrang@hotmail.com

หน่วยงานของท่าน มี ไม่มี งบประมาณค่าไฟฟ้า และ มี ไม่มี งบประมาณค่าเชื้อเพลิง

ส่วนของสำนักงาน

เดือน/ปี	ปริมาณการใช้ไฟฟ้า		ปริมาณการใช้เชื้อเพลิง				
	หน่วยไฟฟ้า (kWh)	จำนวนเงิน (บาท)	เบนซิน ¹ (ลิตร)	แก๊สโซฮอล์ (ลิตร)	ดีเซล/ไบโอดีเซล (ลิตร)	ก๊าซธรรมชาติ (กิโลกรัม)	จำนวนเงิน (บาท)
เมษายน / 2564	3505.20	14418.97	0.00	17.00	1050.00	0.00	21374.00
พฤษภาคม / 2564	3011.10	12433.54	0.00	14.00	1080.02	0.00	30686.00
มิถุนายน / 2564	3258.00	13425.63	0.00	13.00	1330.00	0.00	38790.00
รวมไตรมาสนี้	9,774.30	40,278.14	0.00	44.00	3,460.02	0.00	90,850.00

¹ เฉพาะน้ำมันเบนซิน 91/เบนซิน 95 ไม่รวมดีเซล
 *** ถ้าในเดือนนั้นไม่มีการใช้ไฟฟ้าหรือน้ำมัน ให้รายงานตัวเลข 1 ในช่องไฟฟ้าหรือช่องน้ำมัน (น้ำมันชนิดใดก็ได้)

ปัจจัย/สาเหตุของการใช้พลังงานเพิ่มขึ้น-ลดลง (ส่วนของสำนักงาน)

↓

↑

อื่น ๆ

↓


↑

บันทึกข้อมูล



121/1-2 ถนนเพชรบุรี แขวงทุ่งนพรัตน์ เขตราชเทวี กน. 10400 โทร 02 612 1555 ต่อ 364

Copyright © 2008 EPPO All rights reserved



โครงการลดการใช้พลังงานในภาคราชการ

e-report.energy.go.th

กระทรวงพลังงาน
Ministry of Energy

รหัสสาขา : Trang-sdo-40

หน่วยงาน :

องค์กรสม

ข้อมูลหน่วยงาน

คนทำงาน

การใช้พลังงาน

รูปแบบการใช้พลังงาน

หน่วยงานภายใต้บริการ

ส่งข้อมูลสมบูรณ์

ติดต่อเจ้าหน้าที่

ระยะเวลาใช้พลังงาน

ข้อมูลการใช้พลังงานของหน่วยงาน

บันทึกข้อมูลการใช้พลังงาน

ดูข้อมูลการใช้พลังงานรายปีงบประมาณ

บันทึกข้อมูลการใช้พลังงาน

ปีงบประมาณ : 2564

ไตรมาส : 4

ไตรมาสย้อนหลัง

ไตรมาสถัดไป

แบบฟอร์มรายงานการใช้พลังงาน ไตรมาสที่ 4 (เดือน กรกฎาคม - กันยายน)
ประจำปีงบประมาณ 2564

ชื่อหน่วยงาน อบต. บ้านนา

จังหวัด ตรีัง

ชื่อหน่วยงานเดิมก่อนปฏิรูปราชการ ปี 2546

สภาตำบลบ้านนา

สังกัดกรม หน่วยงานท้องถิ่น

สังกัดกระทรวง

ส่วนราชการไม่สังกัดสำนักนายกรัฐมนตรี

ชื่อผู้ประสานงาน ตรีังคตระการ

สถานที่ติดต่อ

หมู่ที่ 2 ถนนตรีัง - ปะเหลียน ตำบลบ้านนา อำเภอปะเหลียน จังหวัดตรีัง 92140

โทรศัพท์ 0-7529-0299

โทรสาร 0-7529-0299

e-mail bannatrang@hotmail.com

หน่วยงานของท่าน มี ไม่มี งบประมาณค่าไฟฟ้า และ มี ไม่มี งบประมาณค่าเชื้อเพลิง

ส่วนของสำนักงาน

เดือน/ปี	ปริมาณการใช้ไฟฟ้า		ปริมาณการใช้เชื้อเพลิง				
	หน่วยไฟฟ้า (KWh)	จำนวนเงิน (บาท)	เบนซิน ¹ (ลิตร)	แก๊สโซฮอล์ (ลิตร)	ดีเซล/ไบโอดีเซล (ลิตร)	ก๊าซธรรมชาติ (กิโลกรัม)	จำนวนเงิน (บาท)
กรกฎาคม / 2564	4258.60	21947.33	0.00	8.00	1200.00	0.00	34677.50
สิงหาคม / 2564	3762.27	19541.99	0.00	8.00	1130.00	0.00	33594.24
กันยายน / 2564	4008.59	20479.89		6	1360		40575.63
รวมไตรมาสนี้	12,029.46	61,969.21	0.00	22.00	3,690.00	0.00	108,847.37

*** ถ้าในเดือนนั้นไม่มีการใช้ไฟฟ้าหรือน้ำมัน ให้รายงานตัวเลข 1 ในช่องไฟฟ้าหรือน้ำมัน (น้ำมันชนิดใดก็ได้)
¹ เฉพาะน้ำมันเบนซิน 91/เบนซิน 95 ไม่รวมดีเซล

ปัจจัย/สาเหตุของการใช้พลังงานเพิ่มขึ้น-ลดลง (ส่วนของสำนักงาน)

อื่น ๆ

บันทึกข้อมูล

← [หน้าหลัก](#) | [หน้าถัดไป](#) →